



Oftalmo SIIS

# Oftalmo SIIS




OFTALMOSIIS es un producto desarrollado por SOLTEC SALUD como un derivado de SIIS – Sistema Integral de Información en Salud, que puede ser utilizado por clínicas o consultorios de Oftalmología para la atención de pacientes, no solamente de Oftalmología general sino de cualquiera de sus SubEspecialidades como Retina, Neurooftalmología, cornea, glaucoma, oftalmopediatría, oftalmología oncológica o plástica ocular entre otras.

Se trata entonces de un producto ESPECIFICO para CLINICAS DE OFTALMOLOGIA que cuenta con la Historia Clínica de oftalmología General, así como las historias clínicas de las subespecialidades de oftalmología. Además el producto permite el manejo de la agenda médica, citas, facturación, facturación electrónica, contratos o convenios, caja, inventarios, cirugía, apoyos diagnósticos y en general los módulos básicos para la administración de una Clínica Oftalmológica, centro de atención de consulta especializada en oftalmología o consultorio particular de oftalmología.



 Soltec Salud

## CONTACTO

-  Carrera 39A # 5D-35 Cali, Colombia
-  Tel: +57 314-8628126
-  garojas@soltecsalud.com
-  www.soltecsalud.com

**EXAMEN FÍSICO**

Lensometria  
Agudeza visual  
Queratometria  
Retinoscopia  
Subjetivo  
Examen externo  
Biomicroscopia  
Oftalmoscopia  
Presión intraocular  
Gonioscopia  
Test de Shirmer y But Cover  
Test-Test de Hirschberg  
Motilidad ocular  
Punto proximo de convergencia  
Otros

**EXAMEN COMPLEMENTARIO**

Autorefraccion  
Refracción y /o sobrefraccion  
Dextro, supra, levo- Examen sensorial- Párpados, vía lagrimal, periocular  
Párpados  
Vía lagrimal  
Periocular  
Campo visual por confrontacion  
Pupilas  
Saturación del rojo y disminución subjetiva de la brillantez de la luz  
Hallazgos neurooftalmologicos  
Rejilla amsler  
Estereopsis  
Visión cromática  
Test de los colores

**LECTURA DE APOYOS DIAGNÓSTICOS**

En este submodulo el sistema permite a los profesionales diligenciar los resultados de los apoyos diagnósticos solicitados en una evolución anterior o en la misma, el sistema después de diligenciado permite imprimir, editar la lectura del examen

**DIAGNÓSTICOS**

El sistema tiene un botón que se llama ADICIONAR DIAGNOSTICO el cual permite filtrar por código CIE10 o descripción el diagnostico. Después de seleccionar el diagnostico el sistema permite que el profesional seleccione que tipo de diagnóstico es impresión diagnostica, confirmado nueva, confirmado repetido y el botón guardar

**PLAN DE MANEJO**

Este submodulo es un cuadro de texto donde el medico tiene la libertad de diligenciar el plan de manejo para su paciente.

**ÓRDENES MÉDICAS**

**MEDICAMENTOS:** tiene 2 submodulos para la solicitud de medicamentos, uno para la parte ambulatoria y otro para la parte hospitalaria.

**AYUDAS DIAGNOSTICAS:** los profesionales tendrán la opción de solicitar las diferentes ayudas diagnosticas de acuerdo a la estructuración anatómica del cuerpo.

**PROCEDIMIENTOS NO QX:** el sistema permite que el profesional solicite los procedimientos no quirúrgicos.

**FORMULACION LENTES OFTALMICOS:** se diligencia la fórmula para lentes oftálmicos y el sistema permite la impresión de los mismos para que el afiliado pueda mandar a realizar el trabajo.

**FORMULACION LENTES DE CONTACTO:** se diligenciaran las formulaciones de lentes de contacto.

**CONSENTIMIENTOS INFORMADOS:** de acuerdo a la parametrizacion de los mismos.

**GENERACION DE INCAPACIDADES:** el sistema permite imprimir o enviar por correo electrónico .

**INTERCONSULTA:** con cualquier especialidad.

Ejemplo Pantalla Software

